

RECEITA ESTADUAL

SAGEF-GIA
Uma Ferramenta para Análise Comparativa de Empresas Agrupadas por CNAE e Outras Variáveis Específicas



Estado do Paraná

O que é o SAGEF-GIA (Sistema de Análise Gerencial e Fiscal de GIAs):

- É um sistema acessado via Internet, hospedado na Sefanet... Possibilita estabelecer análises comparativas entre contribuintes de um mesmo perfil... Ramo de Atividade Econômica (CNAE) Contador (nome ou CRC) Projeto de Fiscalização Código de Endereçamento Postal (CEP) Grupo Empresarial (CNPJ raiz) Situação Cadastral

Objetivo:

- Colocar-se como ferramenta de apoio à tomada de decisões fiscais, em todos os ambientes gerenciais no âmbito da Receita Estadual. Organizar as informações na forma de relatórios.

GIA/ICMS - Estado do Paraná

Table showing tax data for a specific company, including CNAE, CNPJ, and various tax amounts.

A GIA/ICMS - Guia de Informação e Apuração do ICMS - é um documento obrigatório, entregue mensalmente pelos contribuintes...

No formulário da GIA, há campos específicos para cada tipo de informação fiscal, e quadros onde se apura o ICMS a ser recolhido ao Tesouro Estadual.

Essas informações fiscais são transformadas em base de dados para análise, avaliação e estudo pela Receita Estadual, pois são relevantes para o acompanhamento e controle do Fisco.

Dai a proposta do SAGEF-GIA, de colocar-se como ferramenta facilitadora, para desempenhar a tarefa de análise das informações declaradas nas GIAs, sob diversos aspectos.

Maiores informações sobre a GIA em: www.fazenda.pr.gov.br.

Tipos de Relatórios

1) Relatório de Análise das Aliquotas e Saldos Declarados nas GIAs

Sintetiza informações de um grupo de contribuintes - resultantes dos filtros aplicados, listando dados cadastrais, saldo fiscal devedor/creditor, valores pagos, nº meses com saldo devedor, % evolução do saldo, % participação do saldo no Estado, alíquotas reais e efetivas (entrada e saída), derivadas de cálculos obtidos a partir dos valores declarados na GIA-ICMS.

Parâmetros para Cálculo de Aliquotas

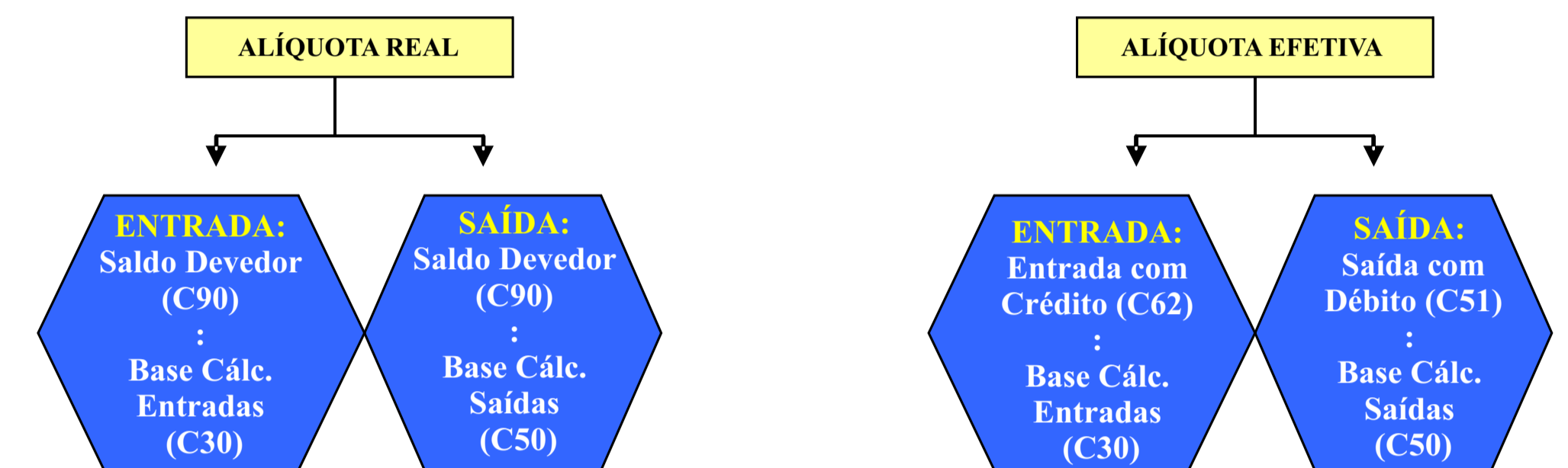


Table titled 'RELATORIO DE ANALISE DAS ALIQUOTAS E SALDOS DECLARADOS NAS GIAs' showing tax data for various companies.

Fonte: SAGEF-GIA Período: janeiro a dezembro 2006

2) Relatório de Análise Vertical da Composição dos Débitos e Créditos Declarados nas GIAs

Sintetiza informações de um grupo de contribuintes - resultantes dos filtros aplicados, listando dados cadastrais, Valores: Contábil de Entrada (C20) e Saída (C40), Base de Cálculo de Entrada (C30) e Saída (C50), Débito de ICMS (C51 a C60), Crédito de ICMS (C61 a C70), Saldo Credor (C80) e Saldo Devedor (C90).

Com relação ao Débito e Crédito, apresenta também os respectivos percentuais de participação sobre o Total.

Table titled 'RELATORIO DE ANALISE VERTICAL DA COMPOSICAO DOS DEBITOS E CREDITOS DECLARADOS NAS GIAs' showing detailed tax breakdowns.

Fonte: SAGEF-GIA Período: janeiro a dezembro 2006

Excluídas as colunas que não apresentaram valores de crédito e débito

3) Relatório Individual de Análise Vertical da Composição dos Débitos e Créditos Declarados nas GIAs

Apresenta a composição dos débitos e créditos dos últimos 12 meses do contribuinte selecionado, com suas respectivas participações percentuais.

Table titled 'RELATORIO INDIVIDUAL DE ANALISE VERTICAL DA COMPOSICAO DOS DEBITOS E CREDITOS DECLARADOS NAS GIAs' for a specific contributor.

Fonte: SAGEF-GIA Período: janeiro a dezembro 2006

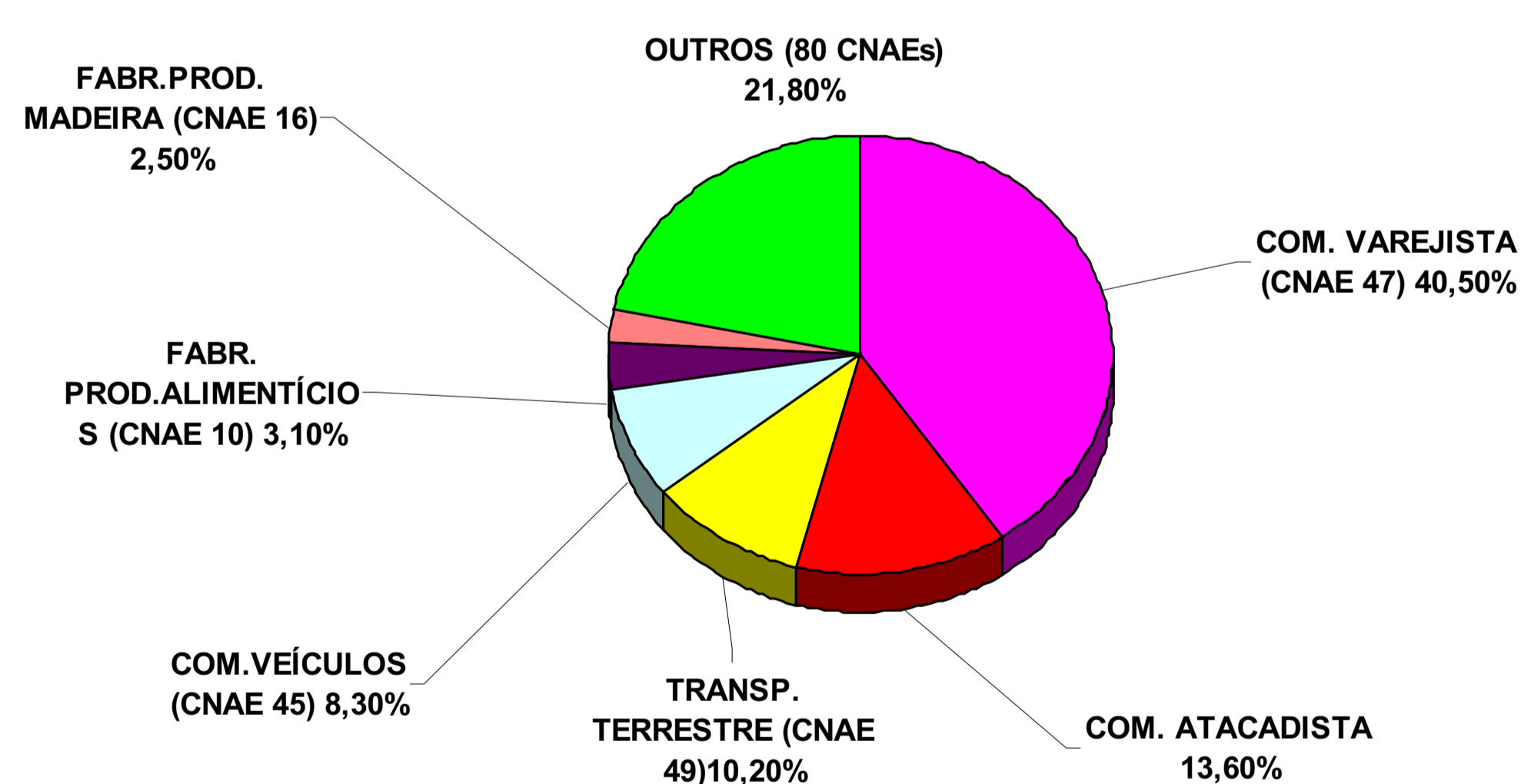
RAMOS DE ATIVIDADE ECONÔMICA (CNAE 2.0) MAIS REPRESENTATIVOS - PARANÁ - ANO 2006

POR QUANTIDADE DE ESTABELECIMENTOS

Table showing the number of establishments and percentage of total for various economic activities.

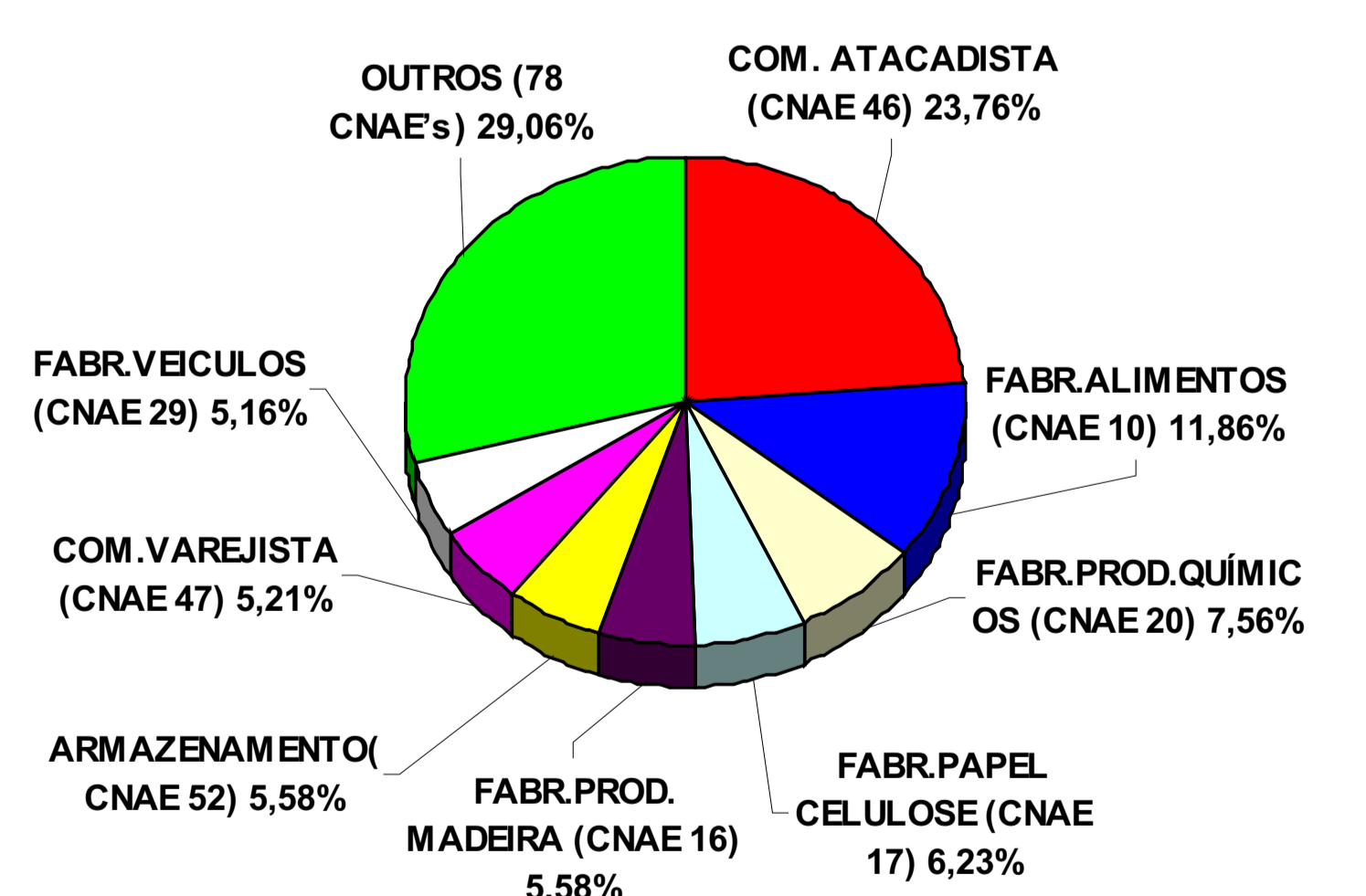
Fonte: SAGEF-GIA - Período: janeiro a dezembro 2006. Seleção: CNAE 2.0 - sub-grupoamento DIVISÃO

CONCENTRAÇÃO DE EMPRESAS POR CNAE 2.0/PARANÁ - ANO 2006



POR PARTICIPAÇÃO NO SALDO CREDOR

CONCENTRAÇÃO DE SALDO CREDOR EM CONTA CORRENTE FISCAL POR ATIVIDADE ECONÔMICA-ANO 2006



Fonte: SAGEF-GIA - Período: janeiro a dezembro 2006. Seleção: CNAE 2.0 - sub-grupoamento DIVISÃO

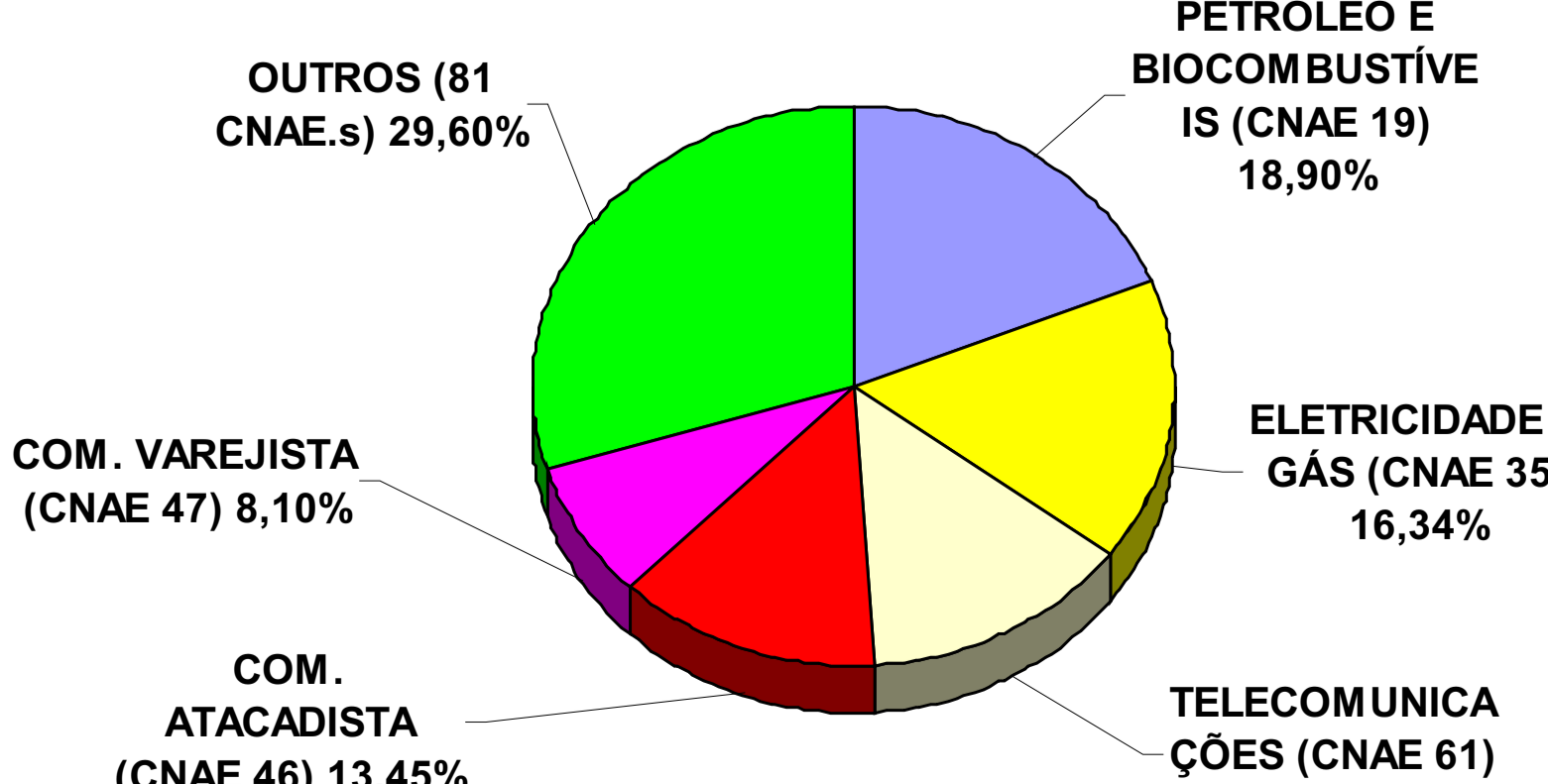
POR PARTICIPAÇÃO NO SALDO DEVEDOR

Table showing the participation percentage of debtor balance by economic activity.

Fonte: SAGEF-GIA - Período: janeiro a dezembro 2006. Seleção: CNAE 2.0 - sub-grupoamento DIVISÃO

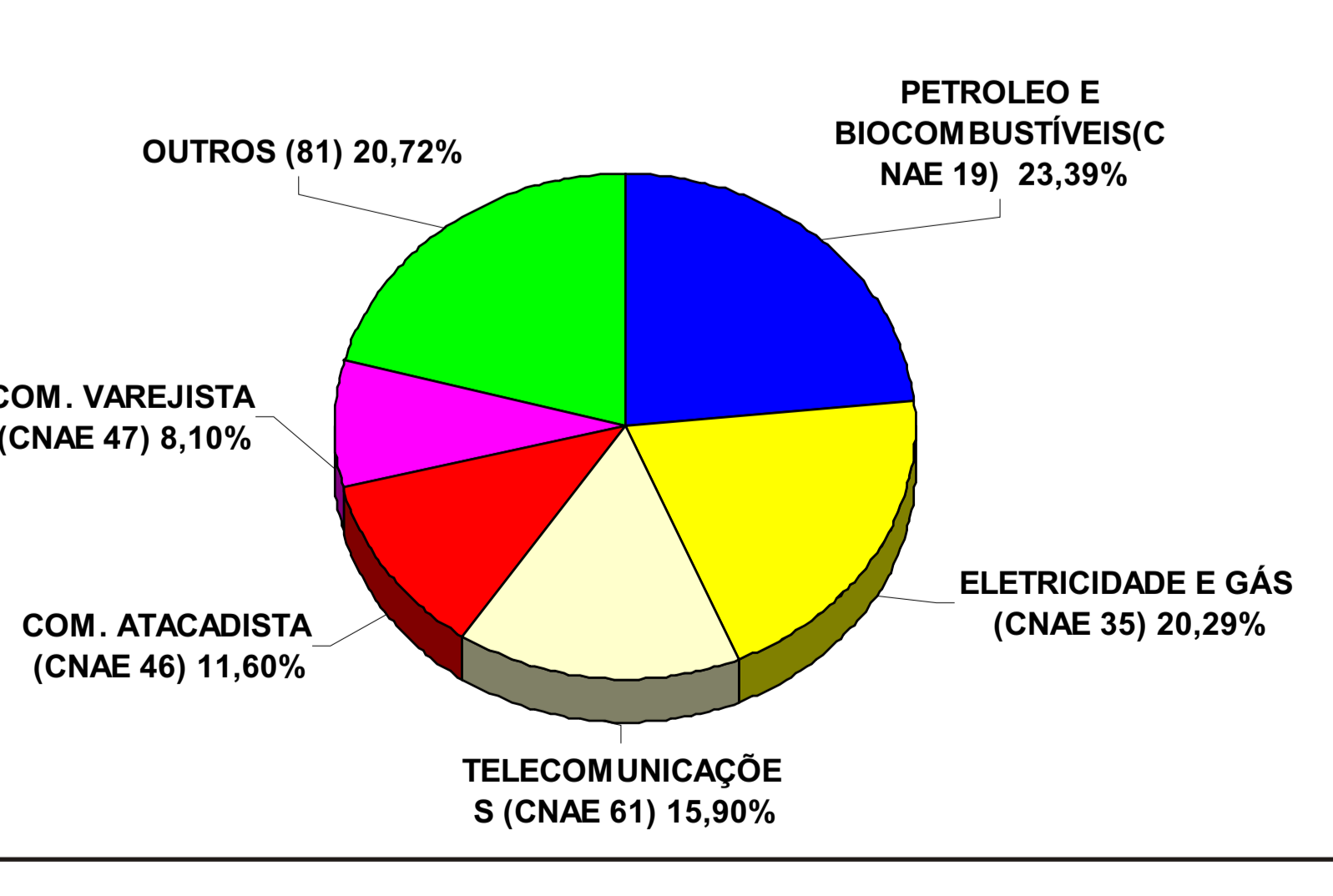
POR PARTICIPAÇÃO NO ICMS RECOLHIDO

CONCENTRAÇÃO DE SALDO DEVEDOR EM CONTA CORRENTE FISCAL POR ATIVIDADE ECONÔMICA - ANO 2006



Fonte: SAGEF-GIA - Período: janeiro a dezembro 2006. Seleção: CNAE 2.0 - sub-grupoamento DIVISÃO

PARTICIPAÇÃO % POR ATIVIDADE ECONÔMICA NO TOTAL DO ICMS RECOLHIDO - ANO 2006



Fonte: SAGEF-GIA - Período: janeiro a dezembro 2006. Seleção: CNAE 2.0 - sub-grupoamento DIVISÃO